

INDIÁN NYÁR



JÁTÉK - REJTVÉNY - SZÓRAKOZÁS KICSIKNEK ÉS NAGYOKNAK

Dr. Kovács Pál Megyei Könyvtár és Közösségi Tér Gyermekkönyvtára
2017

Kedves Gyerekek!

Végre itt a szünidő, itt az ideje a pihenésnek, szórakozásnak, kikapcsolódásnak.

A tartalmas időtöltéshez szeretnénk hozzájárulni füzetünkkel.



Ezzel az ábrával jelöltük azokat a rejtvényeket, amelyek megfejtését 2017. augusztus 31-ig (csütörtök) beküldheted az alábbi címre:

Dr. Kovács Pál Megyei Könyvtár és Közösségi Tér
Gyermekkönyvtára
9023 Győr, Herman Ottó utca 22.

Ha a szelvényt kivágod és kitöltve beküldöd címünkre, értékes ajándékot nyerhetsz.

Jó szórakozást kívánunk a vakációra!

Szeretettel várunk a Gyermekkönyvtárban!



Összeállította: Máté Zsófia

Donászy Magda: Indián

Sötét erdők titokzatos, sűrű rejtekén,
Ott születtem, Fehér Szarvas fia vagyok én.
A fejdíszem madár tolla, ruhám tarka bőr,
oldalamon mindig ott van a nyíl és a tőr.



Robert Louise Stevenson: A kedves meséskönyv-sereg

Este, ha már a lámpa ég,
s a tűz mellett szüleimék
beszélgetnek s dalolnak is,
eljátszom én magamban is.

A puskámmal ott kúszom én
a fal árnyékos rejtekén,
s nézem, a nyom hová vezet
a díványunk háta megett.

Itt ütöm fel táborhelyem,
nem tud meglepni senki sem,
s míg aludni nem megyek,
végigjátszom meséimet.

Ez az erdő s ez itt a domb,
ez a vízpart és itt bolyong
az oroszlán, ha inni jön,
bömbölve át e kis mezőn.

Egy másikat is látok ott,
lejjebb, ahol a tűz lobog,
és mint egy fürkész indián,
elindulok a nyom után.

S ha jön már értem a dada,
tenger árján térek haza,
s a kedves meséskönyv-sereg
buzgón utánam integet.

(Végh György fordítása)



Varró Dániel: Lovasok

Tripp-trapp, tripp-trapp.
Fekete ló, fehér ló.
Baljós az ég, viharlói!
De a két ló belevaló,
fehér ló és fekete ló -
süvít a szél futnak!
Kisüt a nap: futnak!
Tripp-trapp, tripp-trapp.

Játékos fejtörők:

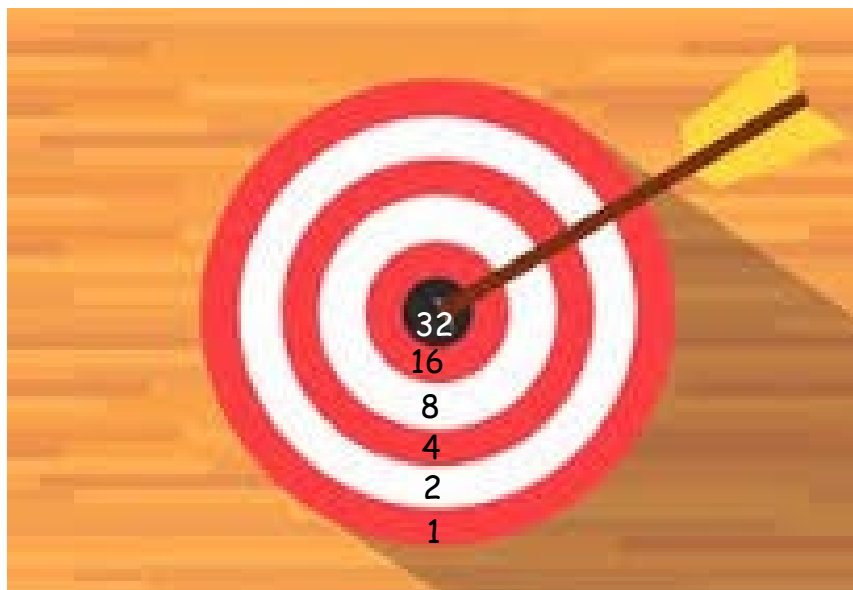
Céllövészet:

Egy íj segítségével a lehető legkevesebb nyílvesztő felhasználásával próbáld meg kilőni a következő számokat a céltábláról:

A, Lőjj 25-öt!

B, Lőjj 19-et!

C, Lőjj 47-et!



Átkelés a folyón:

Egy csapat indián át szeretne kelni a folyón. A híd szét van rombolva, a folyó nagyon mély. Szerencsére az egyikük észrevesz két játszadozó fiúcskát, akik egy üreges fatönkön ülve hajókéznak a folyó közepén. A kis hajójuk azonban olyan kicsi, hogy csak a két kisfiút vagy egy indiánt bír el. Mégis mindegyik felnőtt átjut a másik partra. De hogyan?



Fejtsd meg a betűrejtvényt! Pótold a szavakat a kép jelentésével!



át_____

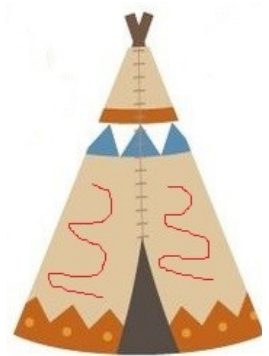
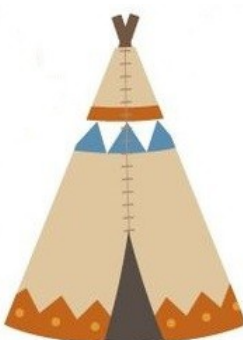


csuk_____

hason_____

Mi akadályoz meg egy lovast abban, hogy a ló hátára üljön?

.....

Nyolc tipi rajzát láthatod. Közülük kettő teljesen megegyezik. Melyek? Karikázd be őket!



A szabadban...

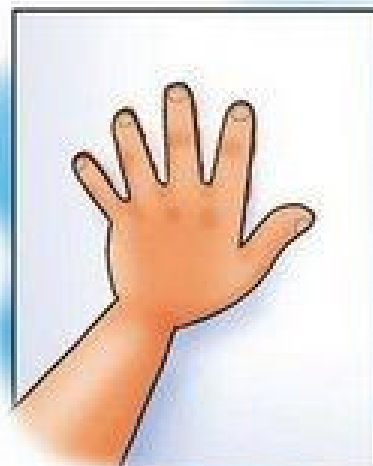
Célbadobás:

Álljon mindenki egyenlő távolságra az oszloptól és próbáljátok meg a kezetekben lévő karikákat rádobni a totemoszlopra! A játékot az nyeri, aki a legkevesebb dobásból a legtöbb karikát tudja rádobni az oszlopra.



Esős napokra...

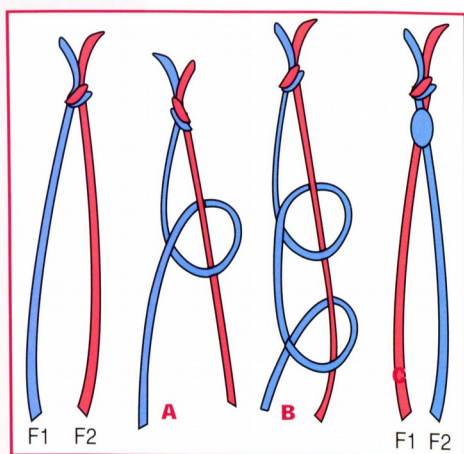
Fessünk a kezünkkel!



Indián karkötők



A jobbra kötött csomó:



F1 a főszál, F2 a mellékszál.

A, A mellékszálát, F2-t bal kezünkkel (balkezesek jobbal) kifeszítjük, a főszálát, F1-et balról jobbra F2 fölé fektetjük, átvezetjük mögötte, a belőle képzett hurkon áthúzzuk előre, aztán föltoljuk szorosan F2 tövébe, s meghúzzuk.

B, A második csomót ugyanígy kötjük, és szorosan az első alá toljuk. Ne feledjük, a mellékszálát, F2-t végig kifeszítve kell tartani, csak a főszál mozdul el rajta: fölfelé és jobbra húzzuk.

C, Kész a duplacsomó, ha jól csináltuk, akkor a fő- és mellékszál helyet cserélt.

Mintaszalag

Előkészítés: A hímzőfonal szálakat 90 cm-esre vágjuk, megcsomózzuk, rögzítjük, és a megadott sorrendben legyező alakban szétterítjük.

Csomózás:

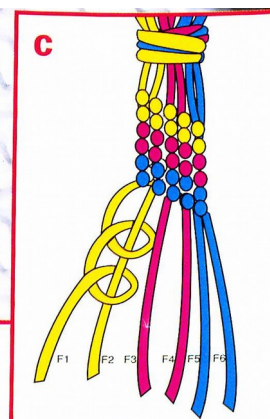

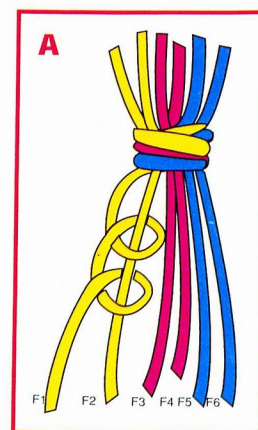
A, A sárga F1-gyel jobbra kötött duplacsomót kötünk F2-re, F3-ra stb. F6-ig.

B, Ezzel kész az első sárga sor, F1 (főszál) fonál most az lesz, ami eredetileg F2 volt.

C, Az A pontban leírt csomósort végigcsináljuk minden színnel a megadott sorrendben. Hat sor után a fonalak megint az eredeti sorrendben sorakoznak. Az eddigieket addig ismételjük, míg a szalagocska elég hosszú nem lesz, hogy átérje a csuklónkat.

Befejezés:

A fonalakat három kötegre osztjuk, összefonjuk, a végére csomót kötünk. A biztosítótűt kihúzzuk a felső csomóból, s a csomót kioldjuk. A szalagnak ezt a végét is fonattal zárjuk le, és megcsomózzuk, hogy tartson.



Számold össze a füstjeleket!



Vicc:

Két indián ül a folyóparton. Eltelik egy óra, mikor az öreg indián megszólal:

- Uff!

A fiatal indián felpattan, beleugrik a vízbe. Átúszik, majd vissza. Leül az öreg mellé és hallgat. Újabb óra múlva ismét megszólal az öreg:

- Uff!

A fiatal felpattan, ugrik, vissza, és hallgat tovább. Újabb óra múltán szól az öreg:

- Uff!

A fiatal indián dühösen válaszol:

- Uffon most már maga, én már ufftam eleget!



Vicc:

- Hogy hívják az indián benzinkutast?
- ???
- Töltőtoll.



Nyomvadászat - beküldős rejtvény alsósoknak

Bizonyára tudod, hogy az indiánok híres nyomolvasók voltak. Felismered az alábbi lábnyomok alapján, hogy melyik állatról van szó? Párosítsd össze az állat képét a lábnyomával!

a,



b,



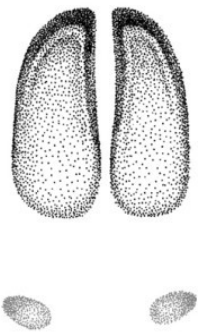
c,




d,



1,



2,



3,



4,



Neved:


Lakcímed:

E-mail címed:

Megfejtés:

.....

Milyen magasak a dárdák?



Vicc:

- Hogy hívják a feledékeny indiánt?
- ???
- Asszem.



Írd le a vonalra a kép megnevezését!

A,



B,



C,



.....

.....

.....

D,



E,



F,



.....

.....

.....

Nézz utána a fenti szavak jelentésének! Írd a megfelelő betűjelet a hozzá tartozó meghatározás mellé!
















- Indián törzs őseinek tekintett állatot vagy növényt ábrázoló faragott, színes oszlop.
- Fatörzsből vájt könnyű csónak.
- Békepipa.
- Valamely kötelék törzsének a főnöke, teljhatalmú vezetője.
- Kézzel készült tárgy, aminek alapját fűzfából készült karika adja, melyre laza hálót szőnek. Ezt díszítik személyes, illetve szentelt kiegészítőkkel, például madártollakkal vagy gyöngyökkel.
- Indiánok fején viselt, főként tollakból készült dísz.



Betűvarázslat - beküldős rejtvény felsősöknek

Ha az alábbi szavakat kihúzod a betűrácsból és a maradék betűket helyesen összeolvasod, megtudod, hogyan nevezik az indiánok csatabárdját.

varázsló, békepipa, bölény, erszény, izzasztókunyhó, kukorica, prém, rezervátum, kagylófüzér, dohány, vadrizs, mokaszin, sátor, musztáng, vadászat, síp, csörgő, dob, furulya, íj, nyíl, pajzs, toll

K	A	G	Y	L	Ó	F	Ü	Z	É	R	S	Í	P
R	B	É	K	E	P	I	P	A		T		K	M
E		O	D	M	U	S	Z	T	Á	N	G	U	O
Z	A	O	D	O	H	Á	N	Y	M			K	K
E	B	P	R	É	M	B	Ö	L	É	N	Y	O	A
R	V	A	R	Á	Z	S	L	Ó	Í	K		R	S
V				S	Á	T	O	R	N	J		I	Z
Á	A			P	A	J	Z	S		Y	W	C	I
T			V	A	D	R	I	Z	S		Í	A	N
U	F	U	R	U	L	Y	A	T	O	L	L	L	H
M	C	S	Ö	R	G	Ö	E	R	S	Z	É	N	Y
I	Z	Z	A	S	Z	T	Ó	K	U	N	Y	H	Ó



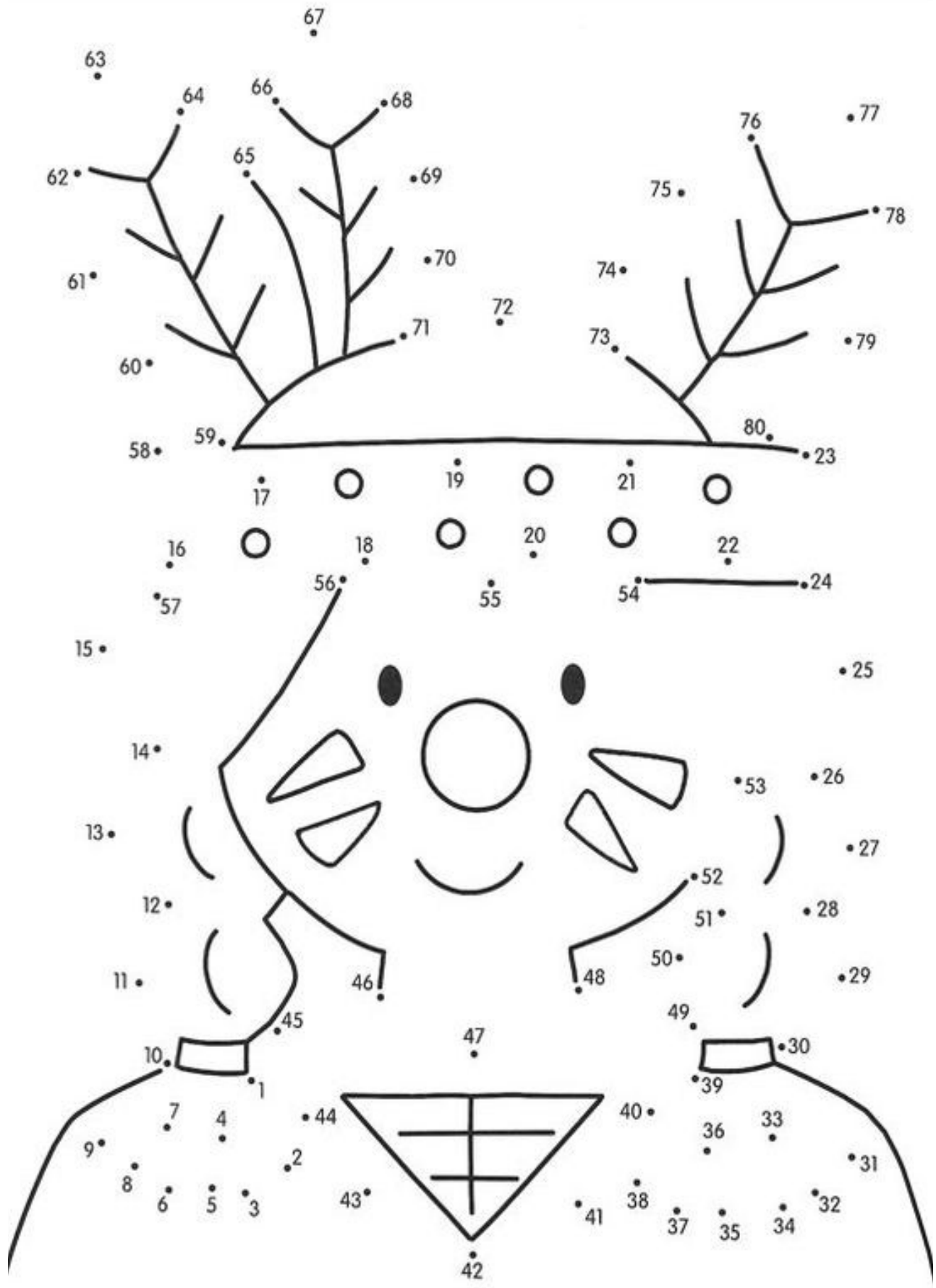
Neved:

Lakcímed:


E-mail címed:

Megfejtés:


Kösd össze és színezd ki a képet!



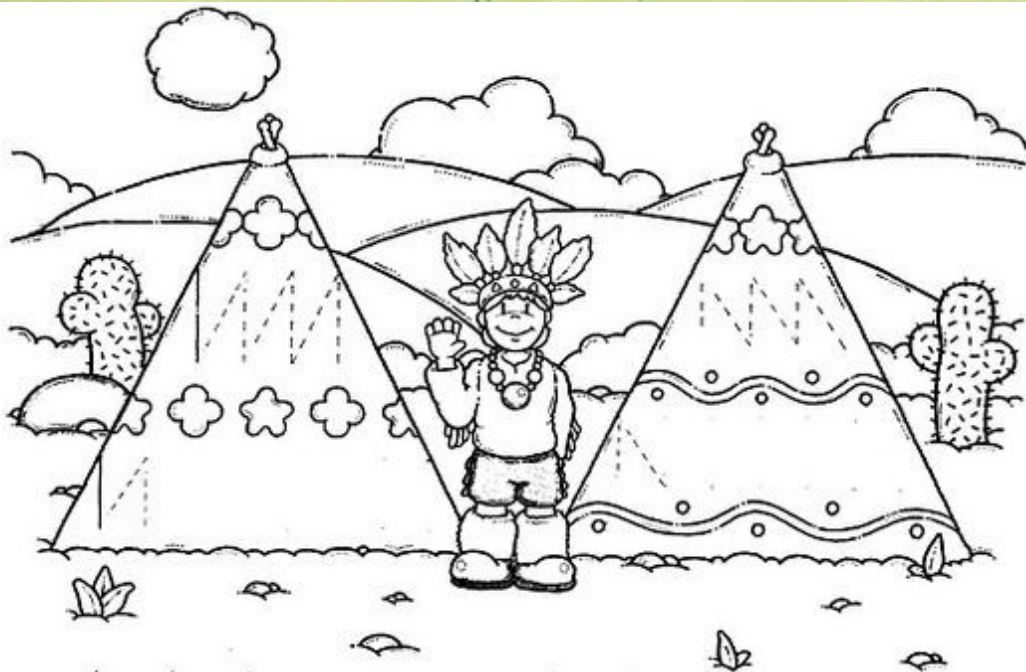

Találd meg a sátorhoz vezető utat!



Találd meg a hét különbséget a két kép között!



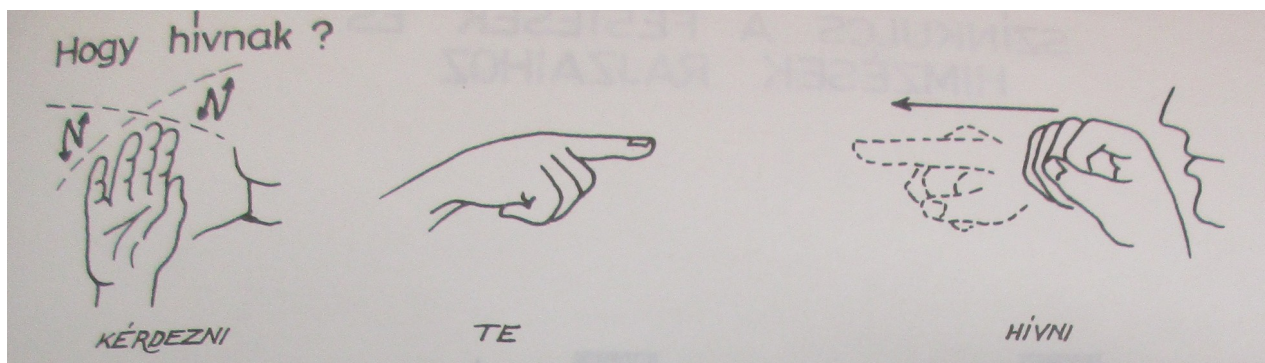
Folytasd a mintát!



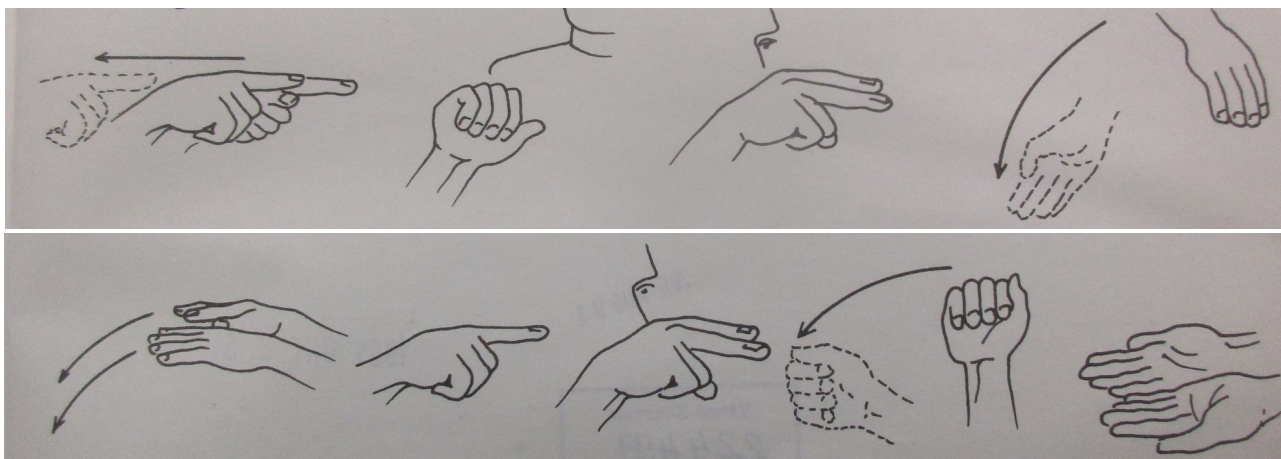
Indián jelbeszéd

A különböző nyelvet beszélő indián törzsek jelbeszéd segítségével kommunikáltak egymással. A jeleket jobb kézzel mutatták: nem annyira szavakat, mint inkább gondolatokat tartalmaznak.

pl. Hogy hívnak?



Mit jelent ez a mondat jelelve? A megfejtésben segít Nagy Imre Indiánok c. könyve.



Megoldás:

.....

.....



A bátor indián

Élt egyszer a Nagy Tavak vidékén egy indián, aki a Vakmerő Farkas nevet viselte. Mindenki így ismerte bátor tetteinek köszönhetően. A szárazság egyre jobban eluralkodott a pusztákon, az északról jött törzsek egyre közelebb merészkedtek a Bölények vadászterületéhez. Elpusztítottak mindent, ami az útjukba került. Vakmerő Farkas azt javasolta, kössenek szövetséget a két szomszédos indián törzsszel, de nem tudtak megegyezni. A falu egyre csak éhezett.

Vakmerő Farkas álmot látott, ezért elvonult egy barlang mélyére. A nagy szellemek egy férfi képében megjelentek és próbára tették. Meg kellett küzdenie a férfival és ha legyőzte azt, az megígérte, hogy megmenti törzsét a nyomorúságtól. Vakmerő Farkas félelmet nem ismerve legyőzte az idegent, aki a harc végeztével így szólt hozzá:



- Most arra kérlek, ásd el földi testemet a falud közelébe és véget érnek a szenvedéseitek.

Így is tett, hét holdra rá azon a helyen gyönyörű kukorica zöldült, megmentve a falut a szörnyű éhségtől. A falu indiánjai csodás tettének köszönhetően megválasztották törzsfőnöküknek Vakmerő Farkast.



Beküldős rejtvény óvodásoknak

Karikázd be, melyik növényt termesztették az indiánok a mesében!



Neved:

Lakcímed:

E-mail címed:

Kölyökkonyha

A Kolumbusz előtti civilizációk legfontosabb élelmiszere a kukorica volt, amit akkoriban szent ételnek tartottak. Egyaránt termesztették völgyekben és sziklás hegyoldalakon. Amerika felfedezése, vagyis 1492 után hozták be Európába.

Nyuszi kukoricasalátája:

Elkészítési idő: 30 perc

hozzávalók 4 személy részére:

200 g kukorica, 1 uborka, 250 g zöldborsó, 220 g túró vagy lágy campingsajt, 1 kisebb narancs, ízlés szerint só

Ha fagyasztott zöldségekkel dolgozol, olvaszd fel a kukoricát és a zöldborsót! Egy szűrőben csöpögtesd le a levét, majd keverd őket össze egy tálban. Mosd meg az uborkát jó alaposan, töröld meg egy tiszta konyharuhával, aztán vágd apró kockákra, és keverd a kukoricához, borsóhoz. A túró vagy a campingsajtot tedd egy másik tálba, majd add hozzá a narancslevet, és keverd össze. A túros masszát tedd a zöldségekhez, dolgozd össze, és kóstold meg. Nem hiányzik belőle egy kis só?

Főtt kukorica:

Hozzávalók személyenként:

1 cső kukorica, 1 evőkanál vaj, só

A főzéshez:

egy nagyon nagy fazék

Távolítsd el a csövet borító kukoricaleveleket. Mosd meg a csöveket és tedd a fazékba. Önts rá annyi vizet, hogy éppen ellepje a kukoricát. Tegyel egy púpozott evőkanálnyi sót a vízbe. Forrald fel a vizet, majd kapcsold a tűzhelyt a legkisebb fokozatra. Kb. fél óra elteltével a kukorica kellőképpen megfőtt. Öntsd ki a vizet, és hagyd egy kicsit gőzölni a csöveket. Egy nagy tálcán tálalhatod. A kukoricára sós vajat is kenhetsz. Ettől különösen finom ízt kap.



Egészítsd ki a könyvcímeket az alábbi szavakkal!




1. Sat-Okh: A sós
2. Karl May: Az Ezüst-tó
3. Szürke Bagoly: Két kicsi
4. James Fenimore Cooper: Nagy indián.....
5. Fiedrich Gerstäcker: Az indián
6. James Fenimore Cooper:ölő
7. Rónaszegi Miklós: A Sánta
8. Thomas Mayne Reid: A fehér




Nyárra ajánljuk!



Gyerkőcöknek:



- Balázs Panna: Csakazértis (Szandra és a 3. b; 4.)
- Mirjam Oldenhave: Danny bá' és a matekrap
- Abby Hanlon: Dory végre igazi baráttra talál
- Kate Hannigan: Édes vakáció 2.: Micsoda meglepetés!
- Luigi Garlando: Fontos döntés (Gól; 7.)
- Nyulász Péter: A fürdők réme
- Holly Webb: A gazdátlan kiskutya
- Helme Heine: A három jó barát legjobb kalandjai
- Bálint Ágnes: Vízitündér, vízimanó
- Igaz Dóra: Nyár, nagy, net



Tiniknek:



- Wendy Mass: Végre
- Lois Lowry: Nyáron történt
- Stephan Pastis: Ahová a detektív is gyalog jár (Ciki Miki; 4.)
- Bella Thorne: Autumn ajándéka
- Tim Bruno: Az égi város: Ossidia első könyv
- Danny Wallace: Hamish és a rémdermesztők
- Caleb Krisp: Ivy Pocket és az óragyémánt
- Stuart Gibb: Kémsuli
- Alessandro Gatti: A kobra bosszúja (Sherlock Lupin&én)
- Jennifer Salvato Doktorski: Lángra lobbant nyár

Megoldások:

Céllövészet: A, 16, 8, 1 (három nyíl); B, 16, 2, 1 (három nyíl); C, 32, 8, 4, 2, 1 (öt nyíl)


Bármilyen pozitív egész szám kirakható 63-ig. A táblán minden szám a 2 hatványa, ebből pedig következik, hogy ezek különböző csoportosításával 63-ig minden pozitív egész szám megalkotható.

Átkelés a folyón: Először a fiúk csónakáznak át a túlpartra. Egyikük ott marad. A másik indiánhoz evez a kenuval és kiszáll. Egy indián beszáll és átevez a folyón. A fiú, aki a másik parton várt, visszaviszi a csónakot az indiánokhoz, magával viszi társát, és vele együtt visszaevez. Az egyik fiú a csónakot megint visszahozza, kiszáll, és egy másik indián száll be a csónakba. Ezt a sorrendet mindaddig követik, amíg az összes felnőtt át nem ér a másik partra.

Betűrejtvény: átló, csukló, hasonló

Mi akadályoz meg egy lovast abban, hogy a ló hátára üljön? Nyereg

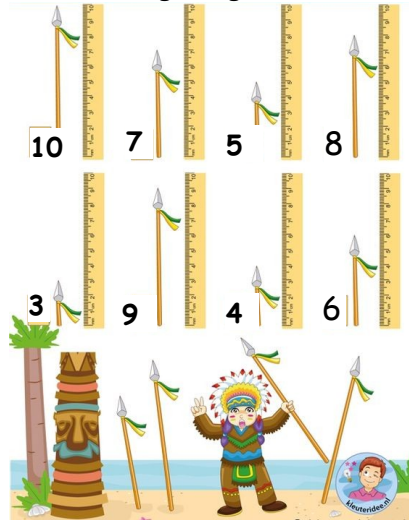
Megegyező tipik rajza:



Füstjelek száma:



Dárdák magassága:



Képek megnevezése:

A, totemoszlop B, álomfogó C, kenu D, fejdísz E, törzsfőnök F, kalumet

A, Indián törzs őseinek tekintett állatot vagy növényt ábrázoló faragott, színes oszlop.

C, Fatörzsből vágjt könnyű csónak.


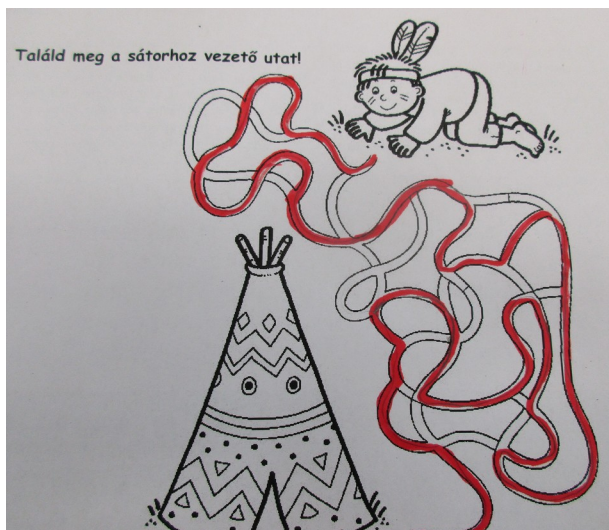
F, Békepipa.

E, Valamely kötelék törzsének a főnöke, teljhatalmú vezetője.

B, Kézvel készült tárgy, aminek alapját fűzfából készült karika adja, melyre laza hálót szőnek. Ezt díszítik személyes, illetve szentelt kiegészítőkkal, például madártollakkal vagy gyöngyökkel.

D, Indiánok fején viselt, főként tollakból készült dísz.

Megoldások:



Indián jelbeszéd: Régóta nem láttalak.

Könyvcímek:

1. Sat-Okh: A sós sziklák
2. Karl May: Az Ezüst-tó kincse
3. Szürke Bagoly: Két kicsi hód
4. James Fenimore Cooper: Nagy indiánkönyv
5. Fiedrich Gerstäcker: Az indián bosszúja
6. James Fenimore Cooper: Vadölő
7. Rónaszegi Miklós: A Sánta Bölény
8. Thomas Mayne Reid: A fehér törzsfőnök




SZÜNIDEI PROGRAMOK A GYERMEKKÖNYVTÁRBAN:

Ha szeretsz kézműveskedni, barkácsolni, a következő időpontokban várunk:

2017. június 21.	(szerda) 10 ⁰⁰ és 10 ⁴⁵
2017. július 5.	(szerda) 10 ⁰⁰ és 10 ⁴⁵
2017. július 19.	(szerda) 10 ⁰⁰ és 10 ⁴⁵
2017. augusztus 2.	(szerda) 10 ⁰⁰ és 10 ⁴⁵
2017. augusztus 16.	(szerda) 10 ⁰⁰ és 10 ⁴⁵
2017. augusztus 30.	(szerda) 10 ⁰⁰ és 10 ⁴⁵

A foglalkozások díjmentesek, de regisztrációhoz kötöttek! Bejelentkezni a gyermekkönyvtárban lehet személyesen vagy telefonon: 96/516-677.

Bővebb információ a honlapunkon: gyermek.gyorikonyvtar.hu



Nyitva tartásunk a szünidőben (június 15-től augusztus 31-ig):

Hétfő:	9 ⁰⁰ - 17 ⁰⁰
Kedd:	szünnap
Szerda:	9 ⁰⁰ - 17 ⁰⁰
Csütörtök:	9 ⁰⁰ - 17 ⁰⁰
Péntek:	9 ⁰⁰ - 17 ⁰⁰
Szombat:	június: 9 ⁰⁰ - 12 ⁰⁰ július - augusztus: zárva

Az **Internet-kuckót** nyitva tartási időben 10⁰⁰ - 16⁰⁰ óráig vehetitek igénybe!